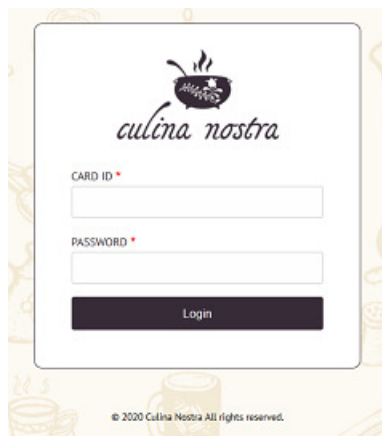


## KÁRTYA típusú előfizetés hallgatók/tanárok számára

Az oktatási intézményben rendelt menük jobb megszervezése, kezelése és kiemelése érdekében bevezettük az étkezési KÁRTYA típusú előfizetési rendszert az 5-12. osztályos diákok és tanárok számára.

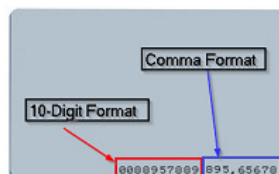
A kártyás rendszer bevezetésével, minden KÁRTYA tulajdonos megrendelheti a saját menüjét a mobiltelefonjáról a [www.admin.culinanostra.ro/card](http://www.admin.culinanostra.ro/card) oldalról, ahol később módosíthatja ezeket a megrendeléseket.

1. A kártyákat az iskola étkezdéjében lehet igényelni a kiszolgáló személyzettől, vagy a Culina Nostra székhelyén.
2. A kártya igénylésekor a diák/tanár alá kell írjon egy adatvédelemi nyilatkozatot és ki kell töltsön egy kérelmet, mely tartalmazza a személyes adatait.
3. Javasoljuk, hogy mentse el a következő címet az okostelefonjára, könyvjelzőként: [www.culinanostra.ro/card](http://www.culinanostra.ro/card), és jegyezze meg a hozzá tartozó jelszót.



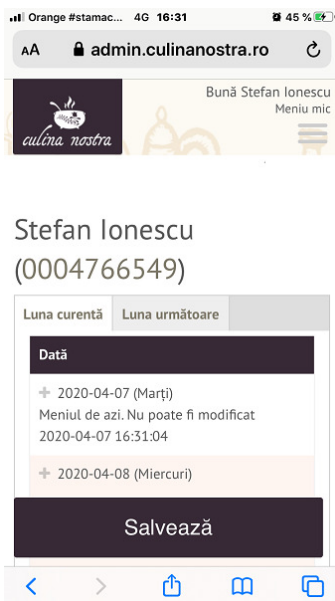
4. Töltse ki a következő módon:

- CARD ID: a RFID KÁRTYÁJÁN szereplő első 10 számjegy.
- PASSWORD: alapértelmezetten 0000, amelyet később mindenképp meg kell változtatni a megrendeléseik biztonsága érdekében.





## 5. A KÁRTYA menüje:



- a jobb felső sarokban látható az ön neve és a választott menü típusa: KICSI - NAGY.

5.1 **MEGRENDELÉS** - alapértelmezés szerint megnyílik a megrendelés ablak, ahol választhatja a menük megrendelését/megtekintését az adott és a következő hónapra. Megtekintheti az aktuális hét és a következő naptári hét menüit is.

**FIGYELEM!!!** Mentsen el minden módosítást.

5.2 **ÖSSZEGŐ** - megnézheti a leadott megrendeléseket és a ténylegesen elfogyasztott menüket, amennyiben minden elfogyasztott menü alkalmával a kártyaolvasóhoz közelítette a kártyáját.

**FIGYELEM!!! Minden megrendelt menü elszámolásra kerül, a megrendelt, de el nem fogyasztott menüket is kiszámlázzuk.** Amennyiben megrendelte a menüt és nem tudja elfogyasztani, adja át a kártyáját egy kollégájának.

5.3 **JELSZÓ MODOSÍTÁSA** - itt javasolt megváltoztatni a jelszavát. Amennyiben elfelejtette a jelszavát, a jelszó visszaállítása csak a Culina Nostra által történhet, melyet egy levélben kell kérni a [ligistik@culinanostra.ro](mailto:ligistik@culinanostra.ro) címre küldve, feltüntetve a tulajdonos családnevét és keresztnévét, a KÁRTYA 10 számjegyét, és a telefonszámot mellyel a KÁRTYA regisztrálva volt (a szülő telefonszáma). Amennyiben a szülő telefonszáma és a KÁRTYA 10 számjegye nem ismert, a jelszó NEM kerül visszaállításra.

5.4 **KILÉPÉS** - a KILÉPÉS-re kattintva, gyakorlatilag kijelentkezik az alkalmazásból.

6. A menüket csak a következő napra lehet megrendelni, aznapra nem.



7. Az ebéd elfogyasztásához egy aktív megrendeléssel kell rendelkeznie az adott napra vonatkozóan. A személyzet ennek megállapítása után fogja az ebédet felszolgálni, a rendelés beazonosítása a kártyaolvasó, vagy a tulajdonos telefonjának segítségével történik.
8. A hónap végén a szülő/gondviselő szöveges üzenetet kap/kaphat, amely tájékoztatja a megrendelt ebédek számáról és a fizetendő összegről. A szülő/gondviselő igényelheti ezeket az információkat e-mailben, PDF formátumban.  
Az igénylést a [logistik@culinanostra.ro](mailto:logistik@culinanostra.ro) címre kell küldeni, feltüntetve a tulajdonos családnevét és keresztnévét, a KÁRTYA 10 számjegyét, és a telefonszámot mellyel a kártya regisztrálva volt (a szülő telefonszáma). Amennyiben a szülő telefonszáma és a KÁRTYA első 10 számjegye nem ismert, az igénylés nem lesz megválaszolva.
9. Az értesítés alapján fizetendő összeget a kiszolgáló személyzetnél kell befizetni a hónap végétől számított maximum 5 naptári napon belül.
10. Amennyiben a megrendelt menük árát a következő hónap 5-ig nem fizették ki, a KÁRTYA le lesz tiltva.
11. A kártya ára 5 ron.



---

**Departament Carduri**  
S.C. KONVIKTUS S.R.L.

mobile: 0748.057.461

mail: [logistik@culinanostra.ro](mailto:logistik@culinanostra.ro)

web: [www.culinanostra.ro](http://www.culinanostra.ro)